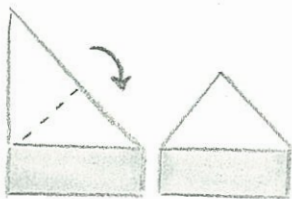


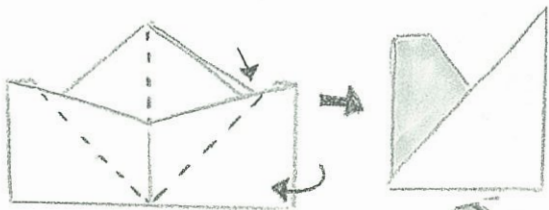
● つくり方

③ 中心を手前に引きながら内側に2つに折る。

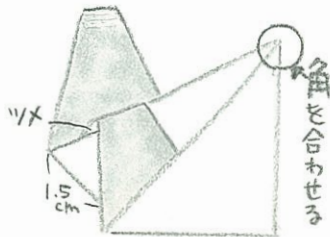
① 図のように折る。



② まん中に折り目をつける。折り上げる。



④ 1段目は中心の角を合わせて重ねていく。上に重ねたもののツメを折る(反対側も)。



⑤ 2段目は中心を1段目と逆にして、ガタガタが外にくるようにする。ドーナツ状につくってから1段目にはめ込み、数カ所のりづけする。

